

BR Ready Program

En caso de emergencia marque el 911

¡Queremos que estés listo!











Use esta guía visual para revisar el contenido de su mochila de emergencia.

BRemergency.org










Marque los artículos que ya tiene en su mochila



Personal

- Agua para 2 días 
- Abrelatas 
- Cubiertos 
- Comida para 2 días, incluya comida para mascotas 
- Frazada 
- Ropa para 2 días 
- Identificación válida 
- Documentos importantes 



Higiene

- Mascarillas 
- Desinfectante de manos 
- Jabón 
- Champú 
- Cepillo y pasta de dientes 
- Servilletas o pañuelos 
- Papel higiénico 




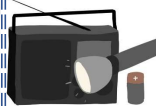

Salud

- Equipo de primeros auxilios 
- Todas sus medicinas 

Otros

- Cinta adhesiva 
- Bolsas Vacías 

Comunicación

- Mapa 
- Silbato 
- Teléfono y cargador 
- Radio con baterías 
- Linterna con baterías 

Fecha en que se revisó:

B&R Emergency Training and Response Corp es una organización sin fines de lucro 501c3 registrada en Texas.

Esto es una guía para comenzar a preparar la mochila de emergencia. Cada individuo y familia puede tener necesidades diferentes y por eso es importante discutir el contenido con el resto de la familia para ajustarlo según sea necesario. Los niños no deberían tener acceso directo a medicamentos o artefactos peligrosos sin la supervisión de un adulto. Para más información visite nuestra página **BRemergency.org**.